

Datos recolectados del relevamiento de

COMERCICIOS Y PYMES + OFICIOS

2024

El relevamiento de **comercios y pymes + oficios** en la ciudad de Villa Ocampo proporciona una visión detallada del panorama **empresarial local**. A través de la recolección de datos, se identificaron las principales características de las pequeñas y medianas empresas, comercios y oficios, su distribución por sectores y los desafíos que enfrentan. Estos datos son clave para **entender las necesidades** del comercio local y diseñar políticas que impulsen su **crecimiento**.




RELEVAMIENTO DE COMERCIOS Y PUMES



716
locales visitados

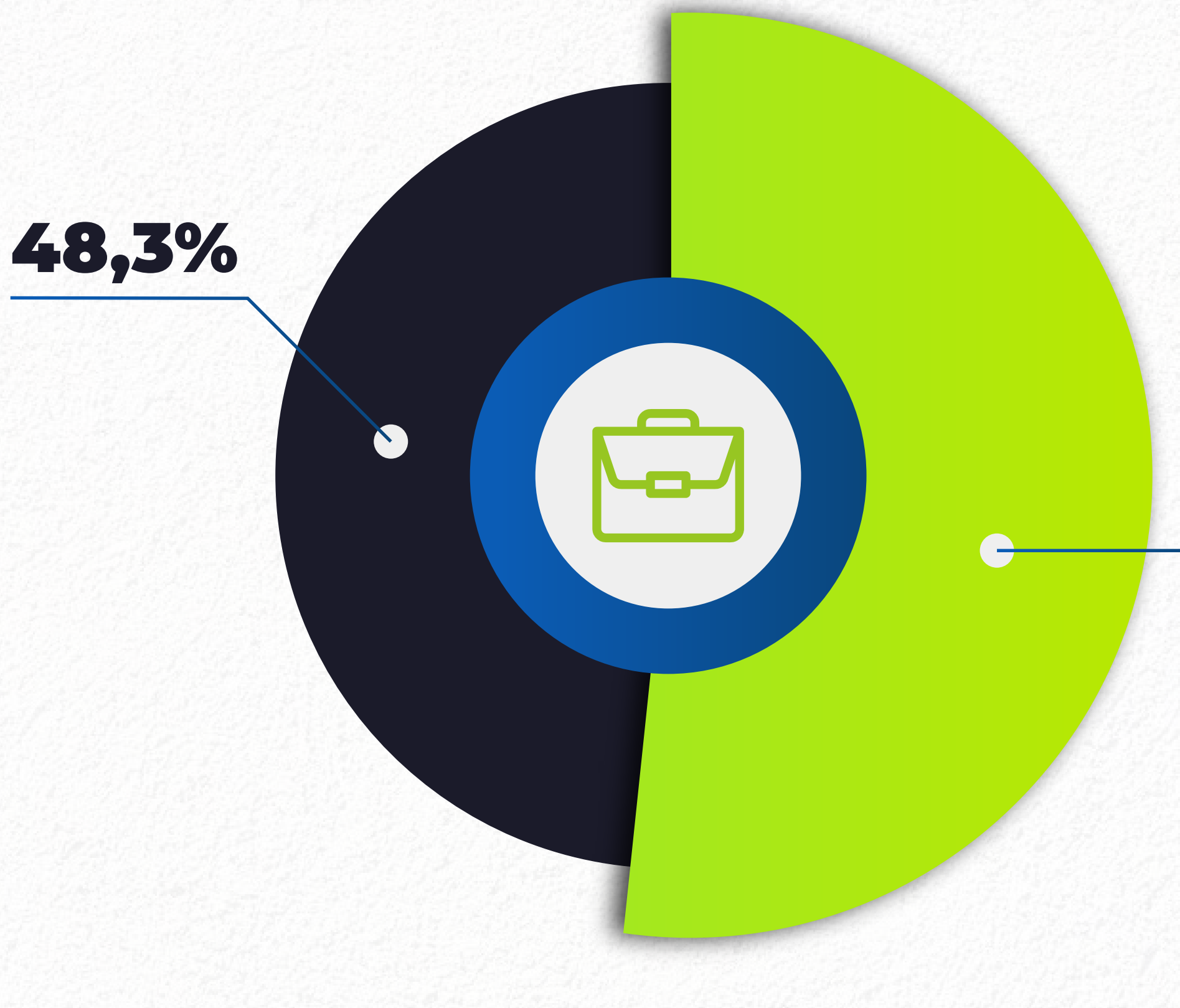
18444

puestos de trabajo



86
rubros

De **86 rubros** relevados, **13** de los mismos brindan más de la mitad de los puestos de trabajo de la localidad.



13 RUBROS = 51,7%

de los puestos de trabajo

De **716** LOCALES



El **81,1%**

brinda 3 o menos
puestos de trabajo.

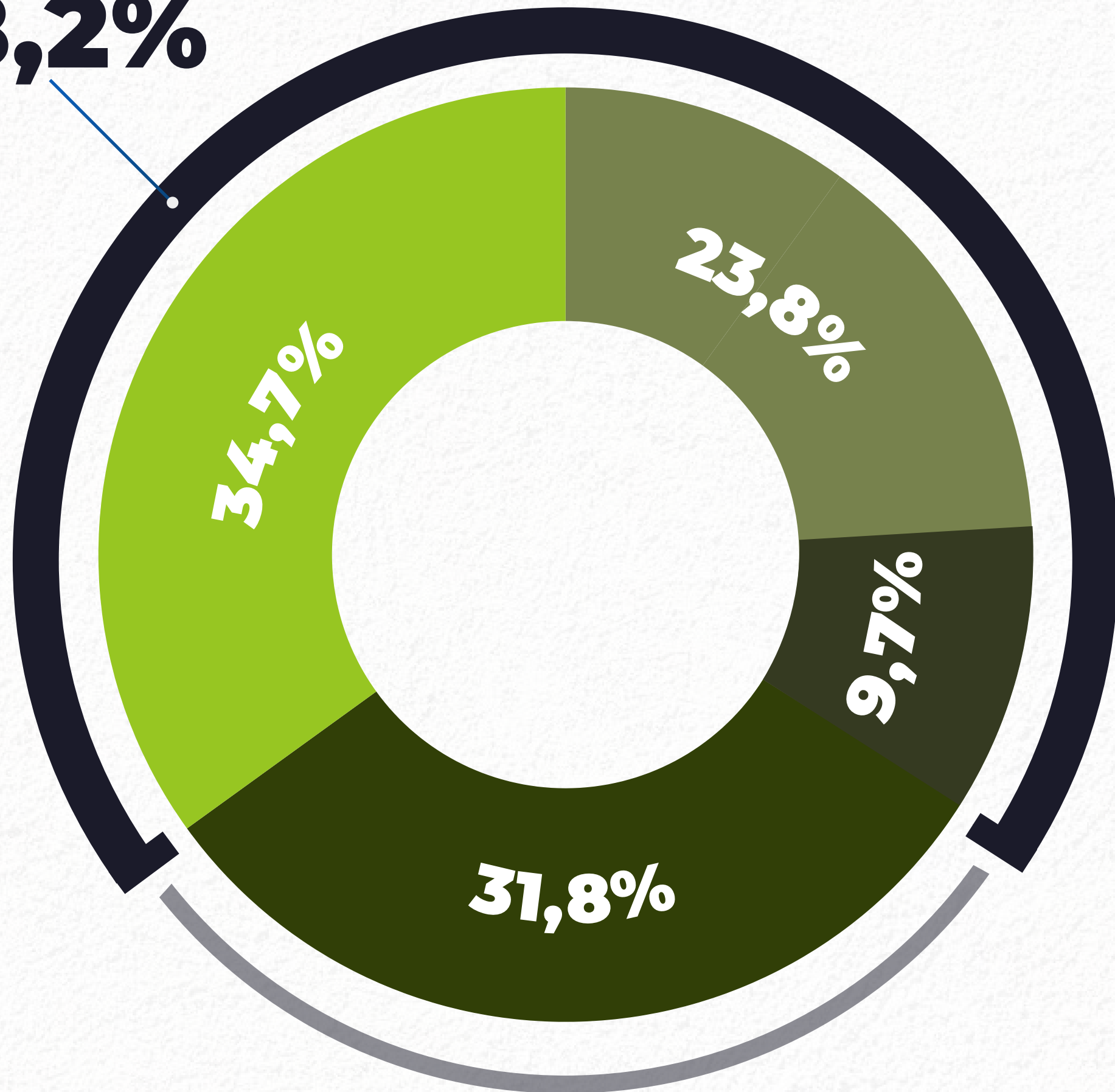
¿Qué nos permite demostrar esto?

Que Villa Ocampo es una ciudad:

EMPRENDEDORA

En cuanto a la **antigüedad** de los comercios y PYMES podemos observar que el **68,2 %** **tiene menos de 15 años.**

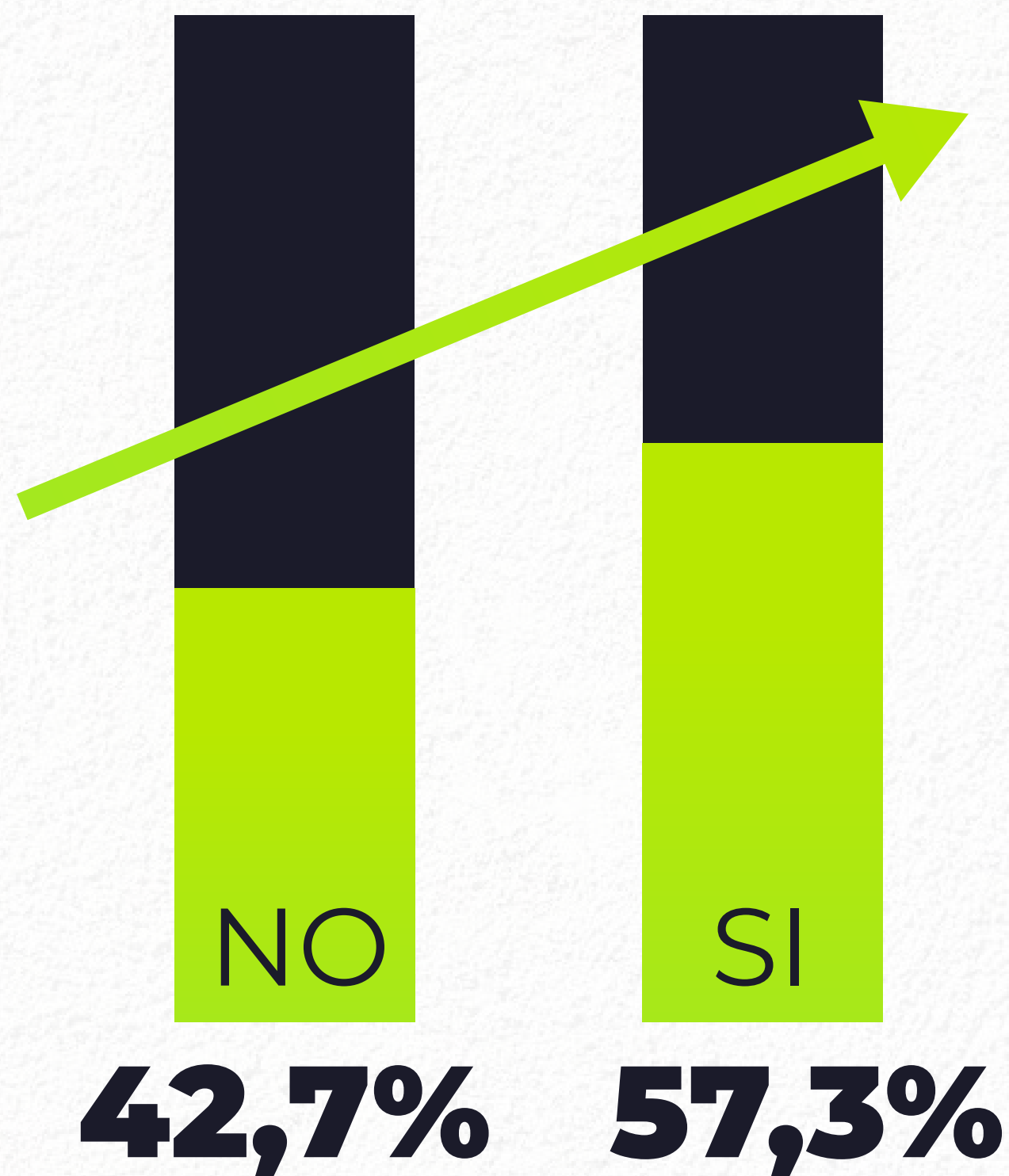
68,2%



MENOR A 5 AÑOS **6 A 10 AÑOS** **11 A 15 AÑOS** **MAYOR A 15 AÑOS**


PERSPECTIVA DE **CRECIMIENTO**

El **57,3 %** de los lugares encuestados expresan tener una **perspectiva positiva** de crecimiento laboral. Este **optimismo** revela el impulso de los comerciantes ocampenses de expandirse y fomentar el **desarrollo económico local**.



RELEVAMIENTO DE OFICIOS

219
personas



47
rubros / oficios

Dando un promedio de
1,5 actividad por persona



GÉNERO

HOMBRES
70,5%

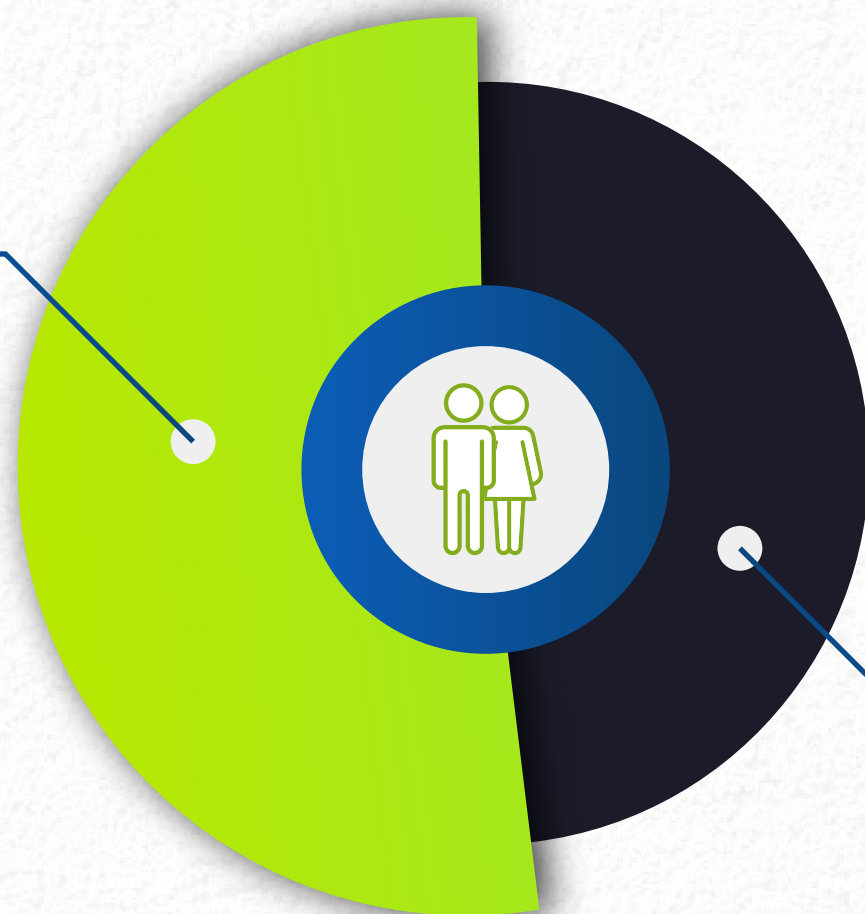


MUJERES
29,5%



EDAD

52,5%



■ DE 18 A 35 AÑOS
■ MAYOR A 36 AÑOS

47,5%

CON CERTIFICACIÓN O ESTUDIO

65%

Sí posee

35%

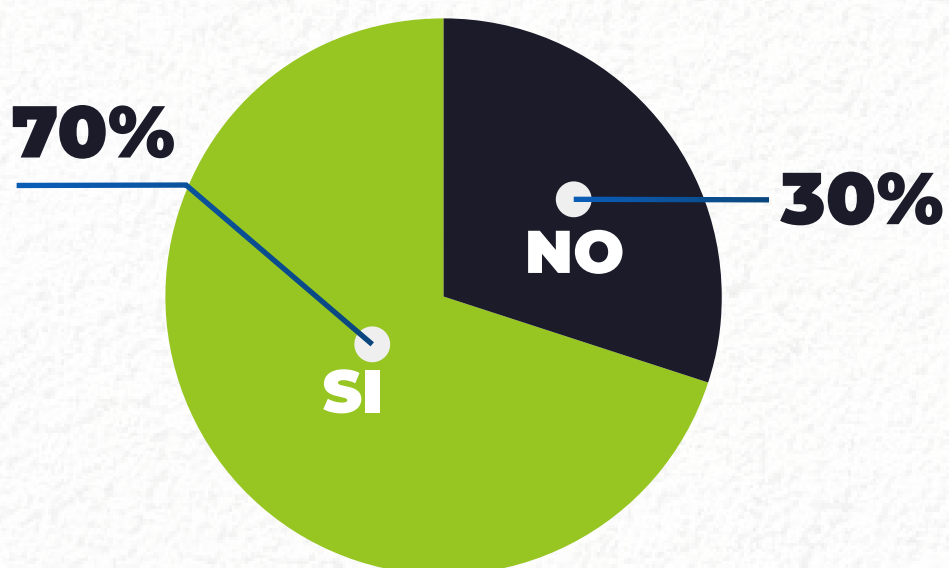
No posee



INSCRIPTOS EN A.F.I.P.



AYUDANTES / ASISTENTES: 84 PERSONAS



Estos datos nos permiten observar que el número total de personas realizando oficios en la ciudad es: **301**.